

발 간 사

『2023회계연도 통합 결산서』는 「지방회계법」 제14조에 따라 일반회계·특별회계 세입·세출예산 집행 결과를 비롯하여 기금 결산, 재무회계 결산을 통해 강릉시의 재정 상태와 운영 성과를 분석한 자료입니다. 이번 결산은 2023회계연도의 모든 예산 집행실적을 확정적 계수로 표시하는, 예산 과정의 마지막 단계이자, 문제점과 개선사항을 파악하여 차후 예산편성과 집행을 보다 철저히 수행하도록 하는 준거가 될 것입니다.

방대한 결산 자료를 명확하게 이해할 수 있도록, 서두에 결산개요를 수록하였습니다. 그림과 그래프로 표시된 일반·재정 현황과 결산 요약·분석, 주요 재무분석 현황을 바탕으로, 지난 한 해 강릉시 살림살이가 어떻게 운용되었는지, 재정 및 회계 운영 상황을 보다 쉽고 일목요연하게 파악하실 수 있을 것입니다.

2023회계연도 결산 결과, 총세입은 1조 9,526억 원으로 전년 대비 3.78%인 712억 원 증가하였으며, 총세출은 1조 5,678억 원으로 전년 대비 2.24%인 343억 원 증가하였습니다. 총부채는 1,587억 원으로 전년 대비 53억 원 감소하였고, 순자산은 5조 7,476억 원으로 전년 대비 1,854억 원 증가하여 재정 상태는 3.3% 개선되었습니다. 비용 대비 수익 분석 결과 1,340억 원의 흑자를 보인 것으로 나타났습니다.

2023년은 민선 8기가 본격적으로 시작하고 628년 만에 강원도가 강원특별자치도로 새롭게 출범한 원년이었습니다. 대내외적으로 어려운 여건이었지만 우리시는 미래 성장을 이끌 경제와 관광 분야에서 미래 성장기반을 착실히 다졌고, 문화와 농어촌, 복지 분야에서도 실질적인 변화를 만들어냈습니다. 앞으로도 민선8기 시정은 시민의 열망을 담은 공약과제와 현안사업을 철저하게 수행하고, 성과와 혜택이 시민에게 빠짐없이 돌아갈 수 있도록 법과 규정에 따라 적극적인 예산 집행과 건전하고 내실 있는 재정 운영을 해나가겠습니다.

끝으로, 복잡하고 방대한 예산회계 결산과 재무회계 결산 작업을 체계적이고 정확하게 수행해주신 회계 담당 직원들과 결산검사위원님들을 비롯한 관계자 모든 분의 노고에 깊이 감사드립니다. 언제나 건전한 지방재정, 성장하는 지역경제의 든든한 힘이 되어주시는 강릉시민들께 머리 숙여 깊은 존경과 감사를 표합니다. 감사합니다.

2024년 6월 일

강릉시장 **김 홍 규**

2023 회계연도
결산서

I
결산개요

I	강릉시 소개	8
	1. 일반현황	8
	2. 재정현황	9
II	세입세출요약분석	10
III	기금결산	13
IV	재무결산	14
	1. 재무제표	14
	2. 연도별 재무제표 요약(최근3년)	15
	1) 강릉시 자산	15
	2) 강릉시 부채	16
	3) 강릉시 비용	16
	4) 강릉시 수익	17
	3. 강릉시 주요재무분석 결과	18
	4. 2023년 강원특별자치도 주요도시(춘천시,원주시) 재무분석 비교	20

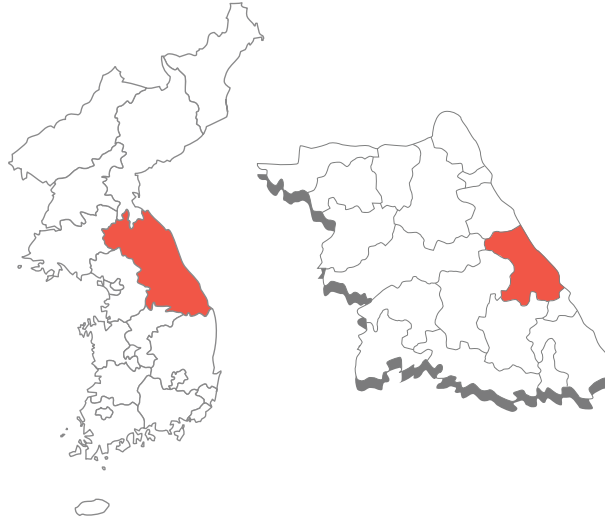
I 강릉시 소개 | 일반현황



기본현황

면적

1,041km²
(강원특별자치도 16,830km² 의 약 6.2%)



인구수

20만 9천명
(강원특별자치도 152만 8천명의 약 13.7%)



행정구조

1읍·7면·13동 (행정리·통 510개, 반2,839개)

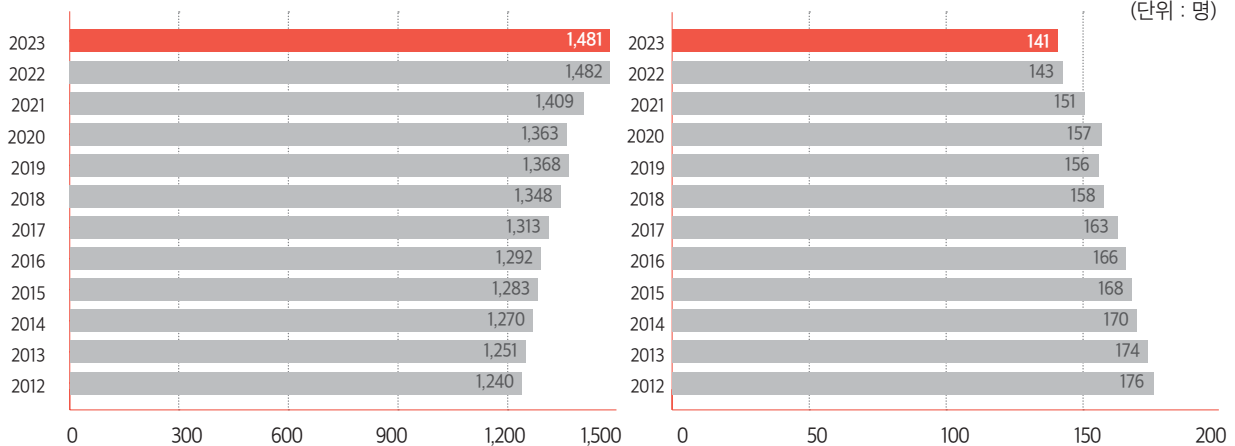
(단위 : 개소/명, 정원기준)



공무원수 증감현황

공무원수 (현원)

공무원 1인당 담당주민수



I

강릉시 소개 | 재정현황



현황

강릉시의 회계는 「지방회계법」에 따라 일반회계, 기타특별회계, 지방공기업특별회계 및 기금으로 구분되어 운영되고 있으며, 구체적으로는 일반회계 1개, 기타특별회계 5개, 지방공기업특별회계 3개 및 기금 10개가 설치되어 운영되고 있고, 그 내역은 다음과 같습니다.

강릉시의 회계현황

회계	종류	근거법규	설치목적
일반회계	일반회계	지방재정법	일반적인 시정운영
기타특별회계 (5)	폐기물처리시설설치특별회계	강릉시 생활폐기물처리시설 설치비용 징수 및 특별회계 운용조례	폐기물처리시설 설치 사업에 따른 재원확보
	발전소주변지역지원사업특별회계	강릉시발전소주변지역지원사업특별회계 설치 및 운용조례	발전소주변지역주민의 소득증대 및 생활안정
	의료급여기금특별회계	강릉시의료급여기금특별회계 설치 및 운용조례	수급자에 대한 의료급여사업의 효율적 수행
	장기미집행도시계획시설대지등보상특별회계	강릉시 장기미집행 도시계획시설대지 등 보상특별회계 설치 및 운용조례	10년이상 미집행 도시계획시설사업보상재원의 안정적·계획적 조달관리
	교통사업특별회계	강릉시 교통사업특별회계 운용관리조례	교통사업특별회계의 운용
기금 (10)	강릉시통합재정안정화기금	강릉시 통합재정안정화기금 설치 및 운용 조례	강릉시의 회계연도 간 재정수입 불균형을 조정하고, 동일 회계연도 내에서 효율적인 재원 활용
	재난관리기금	강릉시재난관리기금 운용·관리 조례	재해예방 및 긴급응급복구
	공유재산관리기금	강릉시 공유재산관리기금 설치 및 운용조례	공유재산의 원활한 수급과 개발을 통한 공유재산의 효율증대
	주민지원기금	강릉시 폐기물처리시설 설치촉진 및 주변지역지원 등에 관한 조례	폐기물처리시설 주변지역 주민의 삶의 질 향상
	자활기금	강릉시자활기금 설치 및 운용 조례	수급자 자활지원
	노인복지기금	강릉시 노인복지기금 설치 및 운용에 관한 조례	노인복지 증진
	양성평등기금	강릉시 양성평등 기본 조례	양성평등 촉진 및 여성발전도모
	옥외광고발전기금	강릉시 옥외광고발전기금 설치 및 운용조례	광고물 정비를 통한 도심경관 개선
	고향사랑기금	강릉시 고향사랑기부금모금 및 운용에 관한 조례	고향사랑기부제 기부금의 효율적인 관리 및 운용
	식품진흥기금	강릉시식품진흥기금 설치 및 운용조례	식품위생 및 국민영양 수준의 향상
지방공기업특별회계 (3)	상수도사업특별회계	강릉시 수도사업설치에 관한 조례	상수도사업 설치·운영
	하수도사업특별회계	강릉시 하수도사업 설치 조례	하수도사업 설치·운영
	공영개발사업특별회계	강릉시 공영개발사업 설치 조례	공영개발사업 설치·운영

II

세입세출결산 요약·분석



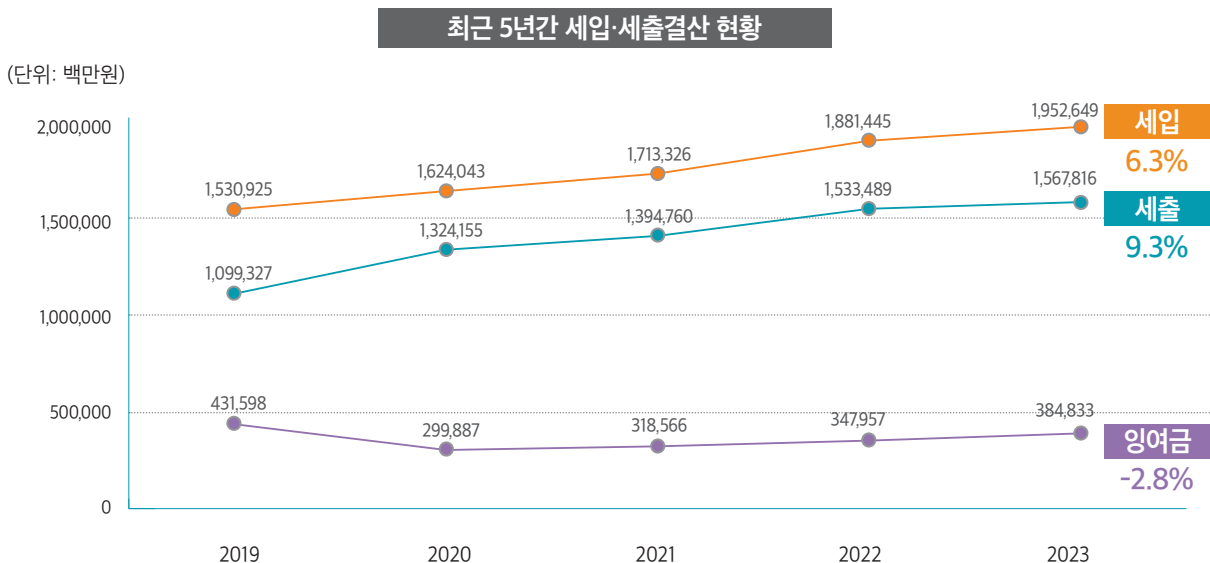
○ 우리시의 2023회계연도 총세입은 1,952,649백만원, 총세출은 1,567,816백만원이며, 잉여금은 총세입에서 총세출을 공제한 384,833백만원입니다.

(단위: 백만원)

구 분	세입(A)	세출(B)	잉여금(A-B)			
			소계	이월금	보 조 금 실제반납금	순세계 잉여금
계	1,952,649	1,567,816	384,833	219,797 (679)	26,807	138,229
일반회계	1,729,083	1,422,468	306,614	173,977 (679)	26,669	105,969
공기업특별회계	155,188	111,818	43,370	25,188	1	18,181
기타특별회계	68,378	33,530	34,849	20,632	137	14,080

※ 다음연도 이월액은 자금없는 이월액 미포함, 자금없는 이월액은 ()로 별도표시

○ 최근 5년간 세입·세출결산 현황을 보면, 세입과 세출의 증가율이 비슷한 추이를 보이고 있으며, 잉여금의 경우 2022년도에 비해 증가하였습니다.



II

세입세출결산 요약·분석



[한 눈에 보는 세입·세출]

총세입

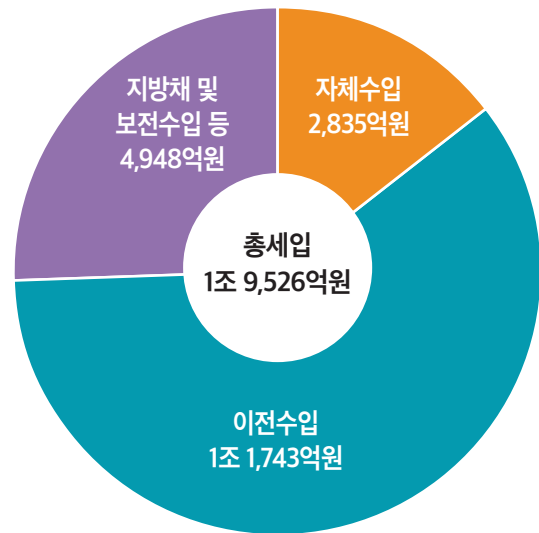
자체수입: 2,835억원

- 지방세: 1,590억원
- 세외수입: 1,245억원

이전수입: 1조 1,743억원

- 지방교부세: 5,267억원
- 조정교부금 등: 374억원
- 보조금: 6,102억원

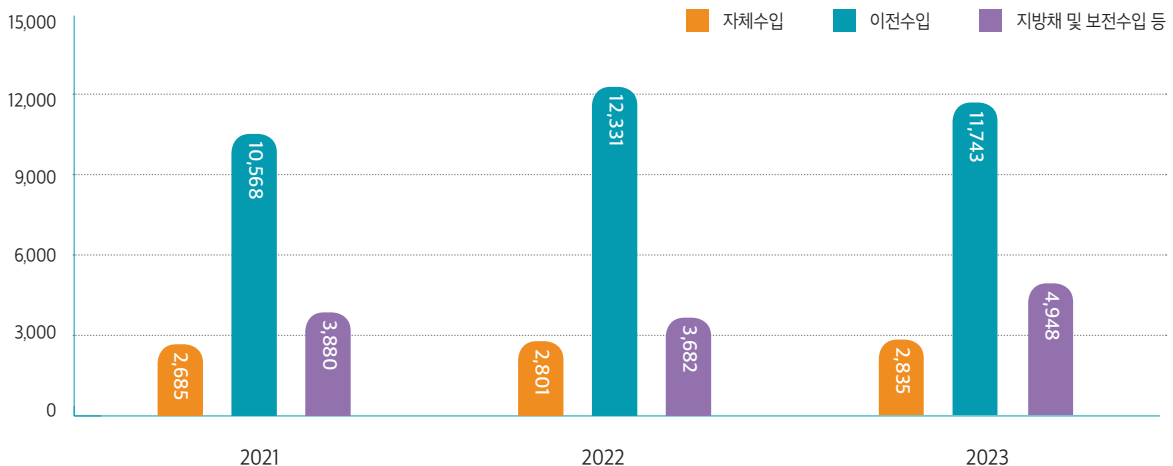
지방채 및 보전수입 등: 4,948억원



※ 세입분석: 2023회계연도 세입은 1조 9,526억원으로 전년대비 712억원(3.78%)이 증가하였으며, 가장 비중이 높은 것은 보조금, 지방교부세 등입니다.

최근 3년간 세입 추이

(단위: 억원)

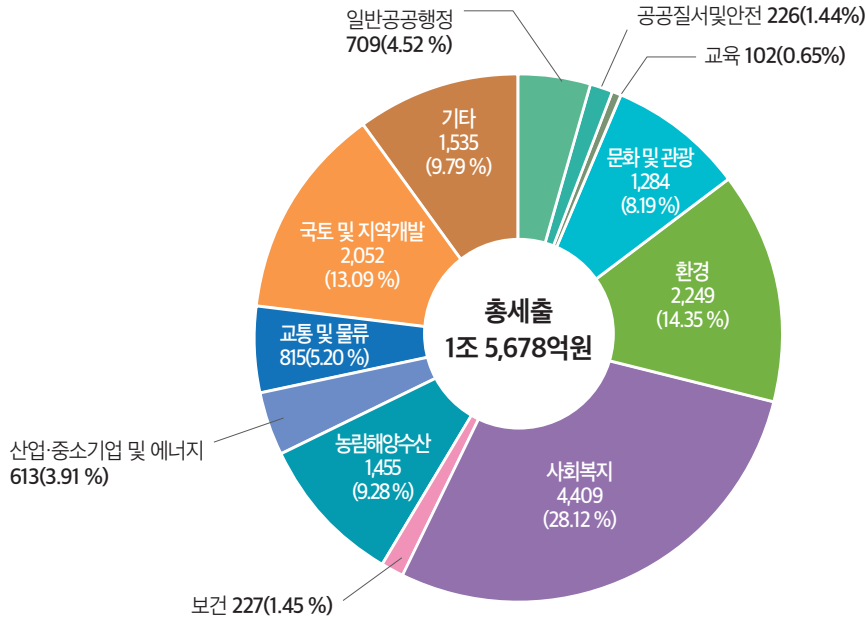


II

세입세출결산 요약·분석

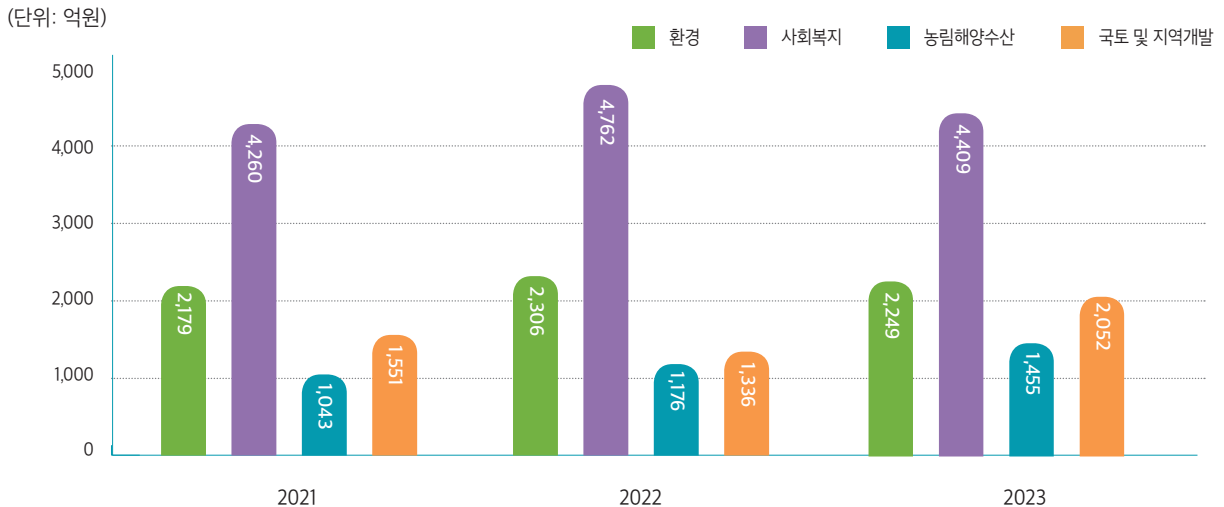


총세출



※ 세출분석: 2023회계연도 세출은 1조 5,678억원으로 전년대비 343억원(2.24%)이 증가하였으며, 세출결산 중 주요 지출비율이 높은 분야는 사회복지, 환경입니다.

최근 3년간 세출 추이



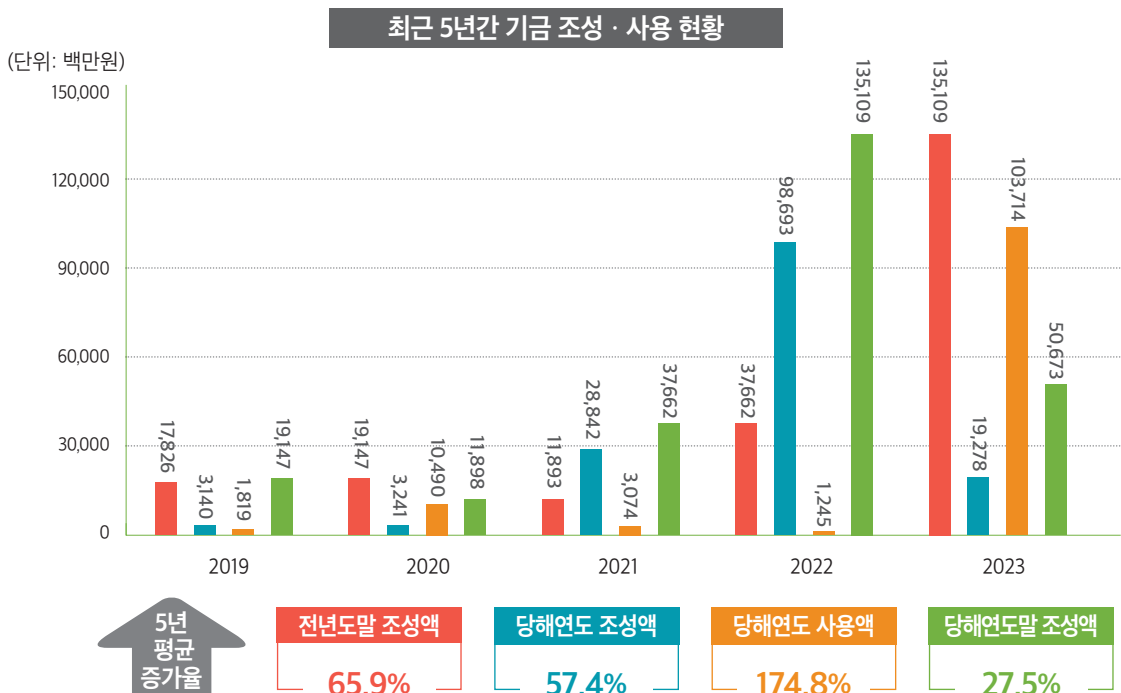
기금결산요약



(단위 : 백만원)

구분	전년도말 조성액(A)	당해연도 증감액			당해연도말 조성액 (E=A+B)
		증가 또는 감소액(B=C-D)	조성액(C)	사용액(D)	
계	135,109	-84,436	19,278	103,714	50,673
강릉시통합재정안정화기금 (통합계정)	118,685	-93,346	2,816	96,162	25,338
강릉시재난관리기금	4,166	766	1,443	677	4,932
강릉시공유재산관리기금	0	5,865	11,772	5,907	5,865
주민지원기금	4,366	1,658	2,381	723	6,023
강릉시자활기금	4,091	106	155	49	4,197
강릉시양성평등기금	1,999	26	63	37	2,025
강릉시노인복지기금	1,095	0	34	34	1,095
강릉시옥외광고발전기금	526	54	75	20	580
강릉시고향사랑기금	0	413	413	0	413
강릉시식품진흥기금	183	21	126	105	204

- 최근 5년간 기금조성 현황을 보면 기금사용의 증가율은 약 174.8%이며, 회계연도말의 기금 조성액은 평균적으로 약 57.4% 증가 하였습니다.
- 기금의 당해연도 조성액의 증가는 공유재산관리기금(59억원)과 통합재정안정화기금(962억원) 사용액이 크게 증가함에 따른 것으로 확인됩니다.



IV

재무결산 | 재무제표(재무회계결산)란?



재무제표란 강릉시의 한 해 동안 살림살이를 정리한 재무보고서로 강릉시의 자산,부채,순자산현황을 보여주는 재정상태표와 강릉시의 재정운영결과를 보여주는 재정운영표를 통틀어 말합니다.

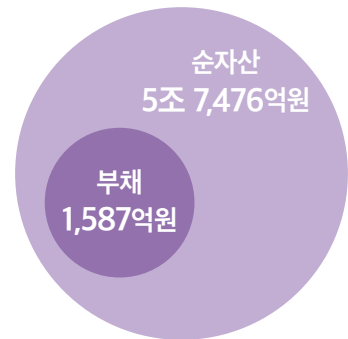
재정
상태표

2023. 12. 31. 기준의 자산과 부채내역 등 재정상태를 나타내며 자산, 부채, 순자산 으로 구성

[자산 = 부채 + 순자산]

	총자산	총부채	순자산
2023년	5조 9,063억원	1,587억원	5조 7,476억원
2022년	5조 7,262억원	1,640억원	5조 5,622억원

자산 : 5조 9,063억원



재정
운영표

2023년 한 해 동안의 수익과 비용의 내역을 일정기준에 따라 체계적으로 표시한 것으로 수익, 비용, 재정운영결과로 구성

[운영결과 = 비용-수익]

	총비용	총수익	운영결과
2023년	1조 2,768억원	1조 4,108억원	-1,340억원
2022년	1조 2,189억원	1조 4,710억원	-2,521억원
2021년	1조 1,195억원	1조 2,711억원	-1,516억원

수익 : 1조 4,108억원



IV

재무결산 | 연도별 재무제표 요약(최근3년)

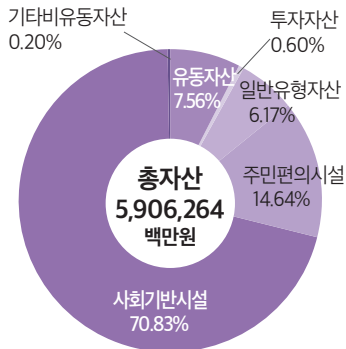


2023년 순자산이 전년 대비 185,390백만원 증가하여 재정상태는 3.3% 개선되었으며, 재정운영결과(총비용-총수익)인 운영차액은 전년대비 118,129백만원(46.8%) 증가하였습니다.

(단위: 백만원)

구 분	재정상태			재정운영			비고
	총자산	총부채	순자산	총비용	총수익	운영차액	
2023년	5,906,264	158,694	5,747,570	1,276,825	1,410,850	(134,025)	
2022년	5,726,156	163,976	5,562,180	1,218,893	1,471,047	(252,154)	
2021년	5,431,460	154,657	5,276,803	1,119,534	1,271,134	(151,600)	

강릉시 자산



순자산(총자산-총부채)은 5조 7,476억원으로, 전년 대비 1,854억원(3.3%) 증가하였습니다.

- 총자산은 5,906,264백만원으로 전년 대비 180,108백만원(3.15%) 증가하였습니다.
 - 총자산 중 일반유형자산, 주민편의시설, 사회기반시설은 5,412,820백만원으로, 사회기반시설의 증가 등으로 전년 대비 222,666백만원(4.29%) 증가하였습니다.
 - 총자산 중 유동자산, 투자자산, 기타비유동자산은 493,444백만원으로, 단기금융상품의 감소 등으로 전년 대비 42,558백만원(7.93%) 감소하였습니다.

최근 3년간 자산 현황

(단위:백만원)

구 분	2021		2022		2023	
	금액	비율	금액	비율	금액	비율
계	5,431,460	100.00	5,726,156	100.00	5,906,264	100.00
유동자산 ¹⁾	376,988	6.94	501,119	8.75	446,444	7.56
투자자산 ²⁾	15,491	0.29	24,439	0.43	35,197	0.60
일반유형자산 ³⁾	332,480	6.12	339,418	5.93	364,625	6.17
주민편의시설 ⁴⁾	756,555	13.93	802,454	14.01	864,795	14.64
사회기반시설 ⁵⁾	3,940,178	72.54	4,048,282	70.70	4,183,400	70.83
기타비유동자산 ⁶⁾	9,768	0.18	10,444	0.18	11,803	0.20

1) 현금 및 현금성자산, 단기금융상품, 미수세금, 미수세외수입금 등

2) 장기금융상품, 장기대여금, 장기투자증권 등

3) 토지, 입목, 건물, 구축물, 기계장치 등

4) 도서관, 주차장, 공원, 박물관 및 미술관, 사회복지시설 등

5) 도로, 도시철도, 상수도시설, 수질정화시설 등

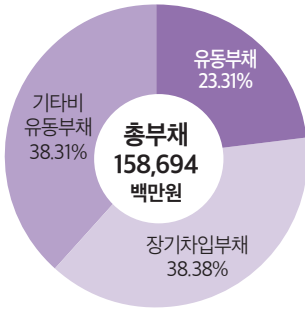
6) 보증금, 무형자산(지적재산권, 전산소프트웨어 등) 등

IV

재무결산 | 연도별 재무제표 요약(최근3년)



강릉시 부채



총부채는 158,694백만원으로 전년 대비 5,282백만원(3.22%) 감소하였습니다.

- 총부채 중 유동부채는 36,993백만원으로 전년 대비 899백만원(2.37%) 감소하였습니다.

- 총부채 중 장기차입부채 및 기타비유동부채는 121,701백만원으로, 전년 대비 4,383백만원(3.48%) 감소하였습니다.

최근 3년간 부채 현황

(단위: 백만원, %)

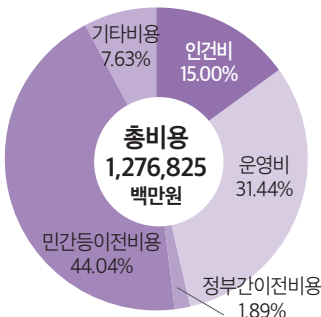
구분	2021		2022		2023	
	금액	비율	금액	비율	금액	비율
계	154,657	100.00	163,976	100.00	158,694	100.00
유동부채 ¹⁾	22,489	14.54	37,892	23.11	36,993	23.31
장기차입부채 ²⁾	60,900	39.38	60,900	37.14	60,900	38.38
기타비유동부채 ³⁾	71,268	46.08	65,184	39.75	60,801	38.31

1) 1년 이내 갚아야 할 부채(단기차입금, 유동성장기차입금, 유동성지방채증권등)

2) 1년후 갚아야 할 부채(장기차입금, 지방채증권등)

3) 퇴직급여충당부채(종업원 퇴직시 지급할돈), 장기예수보증금(1년이상 보관후 개인이나 회사에 지급하는돈) 등

강릉시 비용



총비용은 1,276,825백만원으로 전년 대비 57,932백만원(4.75%) 증가하였습니다.

- 주요 증가요인은 전출금 비용 등의 증가입니다.

최근 3년간 비용 현황

(단위: 백만원, %)

구분	2021		2022		2023	
	금액	비율	금액	비율	금액	비율
계	1,119,534	100.00	1,218,893	100.00	1,276,825	100.00
인건비 ¹⁾	172,940	15.45	175,243	14.38	191,531	15.00
운영비 ²⁾	295,848	26.43	356,435	29.24	401,388	31.44
정부간이전비용 ³⁾	23,505	2.10	27,488	2.26	24,073	1.89
민간등이전비용 ⁴⁾	548,245	48.97	568,178	46.61	562,323	44.04
기타비용 ⁵⁾	78,996	7.05	91,549	7.51	97,510	7.63

1) 급여, 복리후생비, 퇴직급여, 기타인건비 등

2) 업무추진비, 교육훈련비, 제세공과금, 소모품비, 행사비 등

3) 시도비보조금, 조정교부금, 재정보전금 등

4) 민간보조금, 출연금, 전출금 등

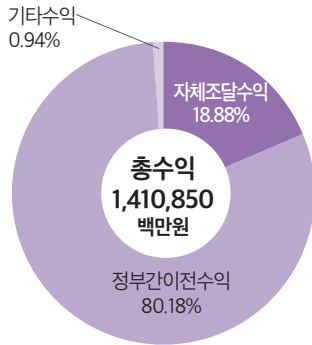
5) 자산처분손실, 감가상각비, 대손상각비 등

IV

재무결산 | 연도별 재무제표 요약(최근3년)



강릉시 수익



총수익은 1,410,850백만원으로 전년 대비 60,197백만원(4.1%) 감소하였습니다.

- 총수익 중 자체조달수익 및 기타수익은 279,608백만원으로, 경상세외수익 등의 증가로 인하여 전년 대비 14,141백만원(5.33%) 증가하였습니다.
- 총수익 중 정부간이전수익은 1,131,242백만원으로, 지방교부세수익 등의 감소로 인하여 전년 대비 74,338백만원(6.17%) 감소하였습니다.

최근 3년간 수익 현황

(단위: 백만원, %)

구분	2021		2022		2023	
	금액	비율	금액	비율	금액	비율
계	1,271,134	100.00	1,471,047	100.00	1,410,850	100.00
자체조달수익 ¹⁾	240,344	18.91	258,144	17.55	266,350	18.88
정부간이전수익 ²⁾	1,030,207	81.05	1,205,580	81.95	1,131,242	80.18
기타수익 ³⁾	583	0.04	7,323	0.50	13,258	0.94

1) 지방세수익, 경상세외수익, 임시세외수익 등

2) 지방교부세수익, 조정교부금·재정보전금수익, 보조금수익 등

3) 전입금수익, 기부금수익 등



IV

재무결산 | 강릉시 주요재무분석 결과



재정자립도

[15.12%(일반회계, 당초예산 기준)]

재정자립도란 강릉시가 스스로 살림을 꾸릴수 있는 능력을 나타내는 지표로
2014년 세입과목 개편으로 잉여금, 이월금, 전입금,예탁·예수금 등이 세외수입에서 제외된 자료입니다.

[산정공식]



※ 자체세입:지방세 + 세외수입

재정자주도

[59.42%(일반회계, 당초예산 기준)]

재정자주도란 전체 세입에서 자치단체 자율편성·집행 할수 있는 자원 비율입니다.
재정자주도가 높을수록 재정운용의 자율성이 좋다는 것을 의미합니다.

[산정공식]



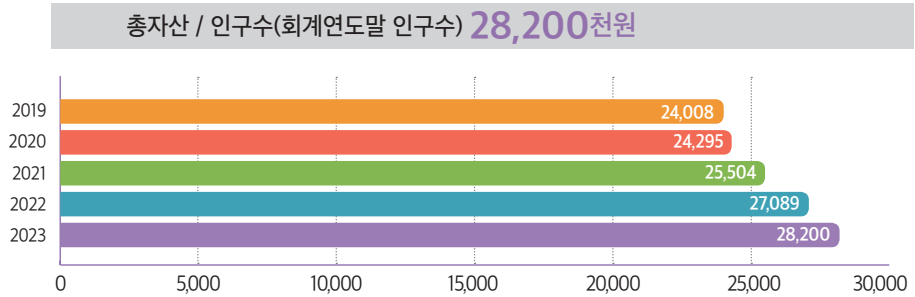
IV

재무결산 | 강릉시 주요재무분석 결과

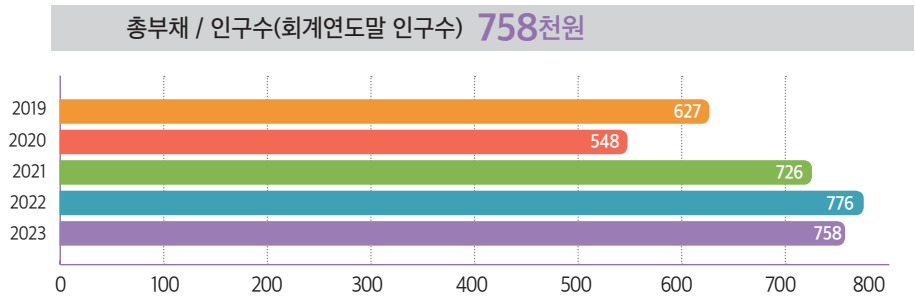


(단위 : 천원)

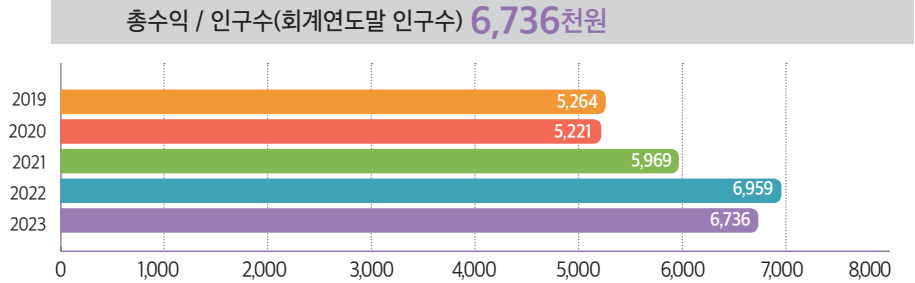
주민 1인당
총자산



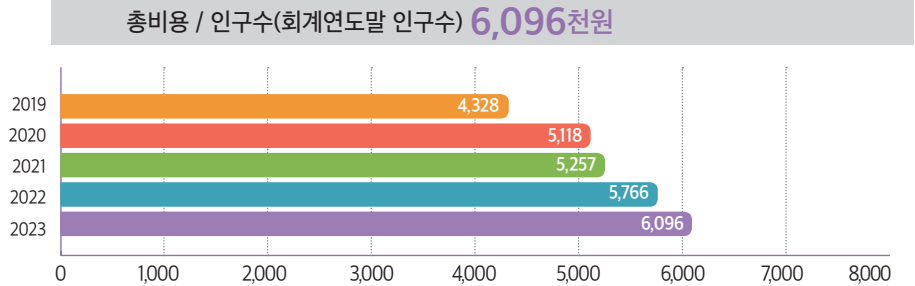
주민 1인당
총부채



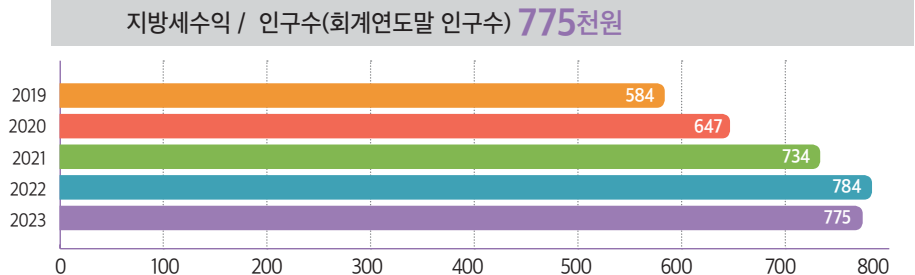
주민 1인당
총수익



주민 1인당
총비용



주민 1인당
지방세수익



IV

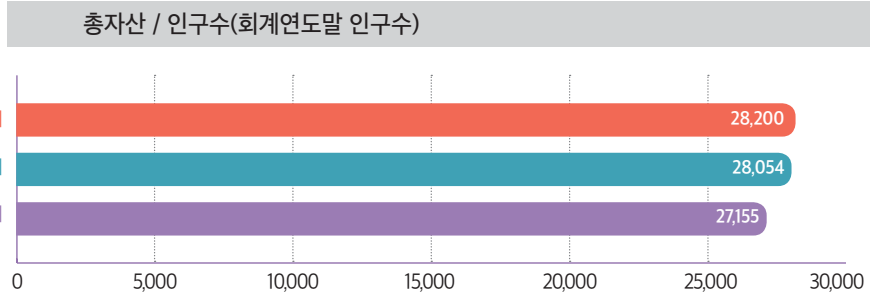
재무결산

2023년 강원특별자치도 주요도시 (춘천시, 원주시) 재무분석 비교

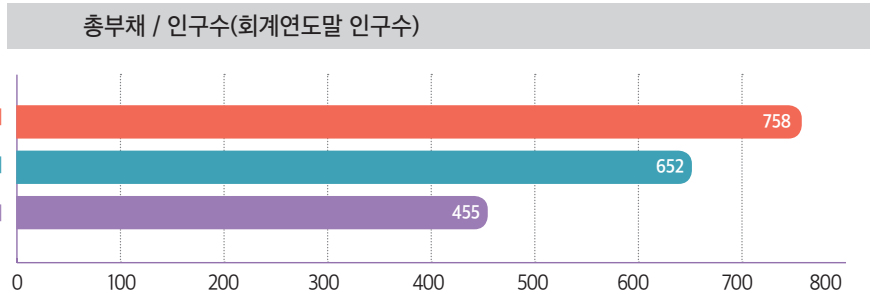


(단위 : 천원)

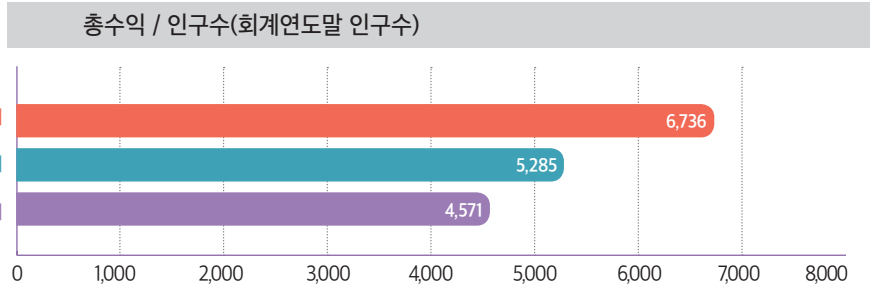
주민 1인당 총자산



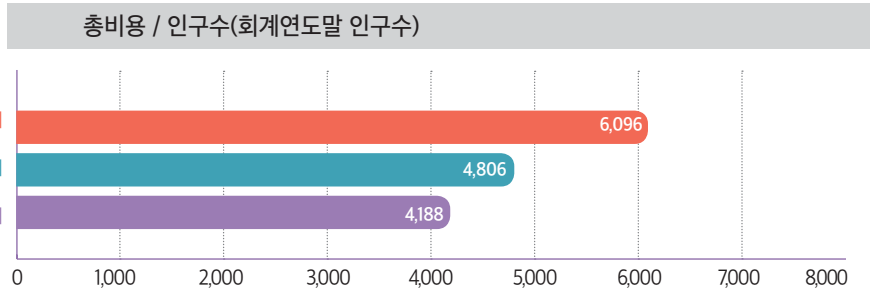
주민 1인당 총부채



주민 1인당 총수익



주민 1인당 총비용



주민 1인당 지방세수익

